

# Hauenkalastajat Open Kevät 2022

## Ilmoittautumisohje

Kisaohjelmana ja ilmoittautumisalustana toimii Predator.fi-ohjelma, predator.fi/app. Tästä dokumentista löytyy ohjeistus sekä kapteeneille että tiimiläisille siitä, miten ohjelmaan pääsee kirjautumaan ja mitä sen jälkeen pitää tehdä, jotta joukkue muodostuu kisajärjestelmään.

**Lukekaa ohjeet huolella ja tehkää profiilit tarkasti ja ajan kanssa niin, että kaikki menee kerralla oikein.** Emme pysty muokkaamaan profiileja jälkikäteen, joten virheille ei ole sijaa. Kuten kotimainen reggaeartisti hoilasi: älä tyri nyt.

Jos ohjelma herjaa, että joukkueen nimi on käytössä, pitää nimeä muuttaa. Esim. Kurpankahnastajat pitää muuttaa Kurpankahnastajat2:ksi tms.

### Kapteenit:

- 1) Mene kännykälläsi osoitteeseen <https://www.predator.fi/app>
- 2) Luo itsellesi käyttäjätunnus ja salasana.
- 3) Syötä omat tietosi (tarkasta ainakin kahteen kertaan puhelinnumerosi ja sähköpostiosoitteesi) ja **merkitse itsesi joukkueesi kapteeniksi.**
- 4) Saat sähköpostiisi vahvistusviestin. Klikkaa linkkiä ja vahvista sähköpostisi.

**Kalastuskilpailut** <kalastuskilpailut@gmail.com>

to me ▾

Tervetuloa - Welcome!

Klikkaa linkkiä tai kopioi linkki kokonaisuudessaan selaimeesi vahvistaaksesi sähköpostiosoite.

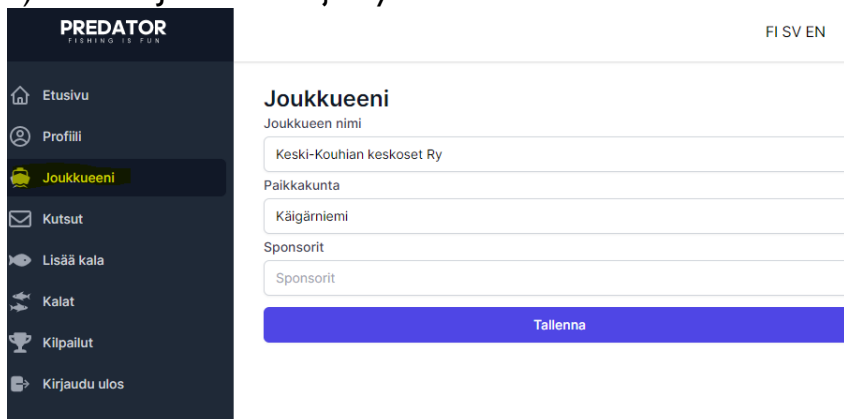
[LINKKI](#)

Terveisin,

Kalastuskilpailut.fi tiimi

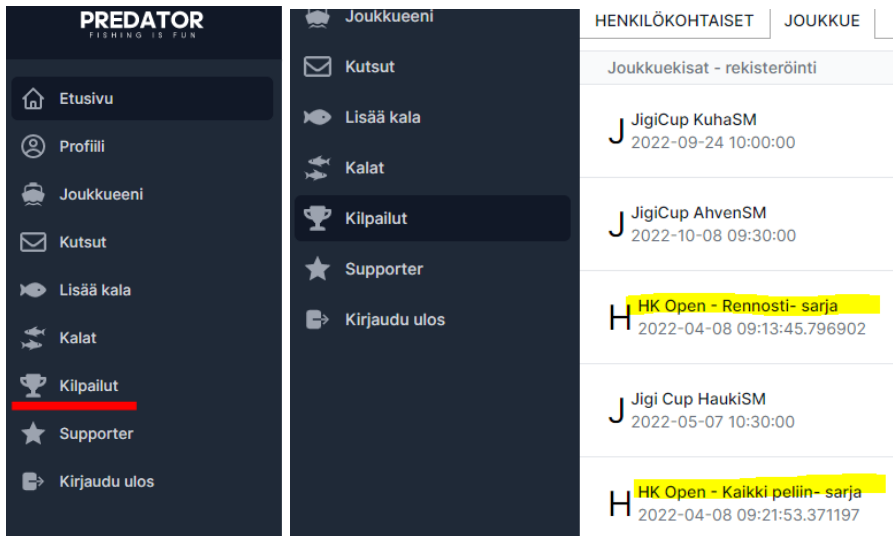
Luo tämän jälkeen joukkue:

- 5) Klikkaa ”Joukkueeni” ja täytä tiimin tiedot.



The screenshot shows the Predator.fi app interface. On the left is a dark navigation menu with icons and labels: Etusivu, Profiili, Joukkueeni (highlighted), Kutsut, Lisää kala, Kalat, Kilpailut, and Kirjautu ulos. The main content area is titled 'Joukkueeni' and contains a form with the following fields: 'Joukkueen nimi' (filled with 'Keski-Kouhian keskoset Ry'), 'Paikkakunta' (filled with 'Kälgärniemi'), and 'Sponsorit' (empty). A blue 'Tallenna' button is at the bottom of the form. The top right of the app shows 'FI SV EN' and a user profile icon.

6) Etsi kilpailuista HK Open ja joko Rennosti-sarja tai Kaikki peliin -sarja.



7) Ohjelma kysyy salasanaa, joka on

Rennosti-sarjassa: **kevätopen22**

Kaikki peliin -sarjassa: **hkopen**

8) Jää odottamaan, että sinut hyväksytään kisaan. Kun hyväksyntä on valmis, kisaan, johon ilmoittauduit kohdalla näkyy vihreä pallo (tässä kuvassa vielä odottaa hyväksyntää).

H HK Open - Rennosti- sarja  
2022-04-08 09:13:45.796902



8) Tämän jälkeen pääset samasta paikasta eli kisan kohdalta (Rennosti-sarja tai Kaikki peliin -sarja) lisäämään kutsun joukkueeseen tiimikaverien sähköposteilla. HUOM! Joukkuekavereilla pitää olla rekisteröitynä kisaohjelmaan tili, jotta kutsun voi lähettää. Kutsun perille meno saattaa kestää jonkun aikaa, eli ei panikoida eikä hätiköidä, vaikkei sähköpostit kilahtelisi heti ensimmäisten minuuttien aikana.

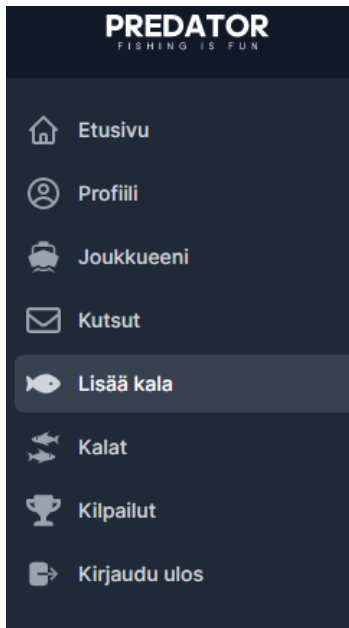
H HK Open - Rennosti- sarja  
2022-04-08 09:13:45.796902



9) Kun joukkueesi on kasassa, voitte alkaa lisätä kaloja testikisaan. Muistakaa alimitat:

**Rennosti-sarja: 70 cm**

**Kaikki peliin -sarja: 90 cm**



Testatkaa ohjelmaa ja hakekaa tuntumaa sen käyttöön. Testikalojen kuittaamiset saattavat kestää jonkun aikaa, sillä tuomaristo ei ole paikalla hyväksymässä 24/7. Nyrkkisääntönä pari-kolme kuvaa per kala pitää lisätä, mutta pönökuvat voi jättää omaan someen, niitä emme tarvitse.

"Kalat" käydään kuittaamassa jossakin välissä ja samat edellisistä kisoista tutut statuskoodit ovat käytössä tänäkin keväänä:

**Keltainen** odottaa hyväksyntää

**Vihreä** on hyväksytty

**Punainen** on hylätty

Hylätyn kalan sattuessa saatte myös viestin hylkäyksen syystä.

### **Tiimiläiset:**

- 1) Mene kännykälläsi osoitteeseen <https://www.predator.fi/app>
- 2) Luo itsellesi käyttäjätunnus ja salasana.
- 3) Syötä omat tietosi (tarkasta ainakin kahteen kertaan puhelinnumerosi ja sähköpostisi). **Älä merkitse itseäsi kapteeniksi.**
- 4) Ilmoita joukkueesi kapteenille, että olet rekisteröitynyt ohjelmaan ja kerro kapteenillesi sähköpostiosoite, johon kapteeni laittaa tiimikutsun.
- 5) Jää odottamaan, että pääset joukkueeseesi. Tässä saattaa kulua tovi, joten hätiköinti pois.

### **Kalojen lisääminen kisajärjestelmään:**

Jokainen joukkueen jäsen voi lisätä kalan tiimilleen näin:

- 1) Valitse valikosta LISÄÄ KALA.
- 2) Valitse palkista kalastaja.
- 3) Valitse laji, joka näkyy hauenkuvana.
- 4) Syötä hauen pituus välillä 70-140 cm.
- 5) Paina LISÄÄ KUVA ja lisää 2-3 kisasääntöjen mukaisesti otettua kuvaa.
- 6) Paina LÄHETÄ KALA ja jää odottamaan hyväksyntää.

Jos kala tulee hylättynä takaisin, lukekaa viestistä hylkäyssyy.

**Muistutuksena:** Kun joukkueenne on kisajärjestelmässä mukana, niin surffatkaa osoitteeseen <https://www.dprint.fi/webshop/62-hauenkalastajat-open-tuotteet>, josta voitte hankkia kisassa tarvittavan mittatarrasetin. Setin hinta on 32,00 €, varatägilapulla varustettu setti jokusen euron enemmän. Muita kisaan osallistumisen kuluja tai erillisiä ilmoittautumismaksuja ei ole. Ilmoittautuminen päättyy 13.05.2022 ja sama päivä on viimeinen setin tilauspäivä, jotta mittasetti ehtii saapua kaikille tiimeille. Älkääpä siis jättäkö viime tippaan tai missatko tilausdeadlinea!

Kireitä siimoja ja Ahdin myötämielisyyttä kisaan kaikille!

– *Hauenkalastajat Open 2022 tuomaristo*