

Hauenkalastajat Open Kevät 2025



Ilmoittautumisohje

Kisaohjelmana ja ilmoittautumisalustana toimii Predator.fi-ohjelma, predator.fi/app . Tästä dokumentista löytyy ohjeistus kapteeneille siitä, miten ohjelmaan pääsee kirjautumaan ja mitä sen jälkeen pitää tehdä, jotta joukkue muodostuu kisajärjestelmään.

Lukekaa ohjeet huolella ja tehkää profiilit tarkasti ja ajan kanssa niin, että kaikki menee kerralla oikein. Emme pysty muokkaamaan profiileja jälkikäteen, joten virheille ei ole sijaa. Kuten kotimainen reggaeartisti hoilasi: älä tyri nyt.

Jos ohjelma herjaa, että joukkueen nimi on käytössä, pitää nimeä muuttaa. Esim. Kurpankahnastajat pitää muuttaa Kurpankahnastajat2:ksi tms.

Kapteenit:

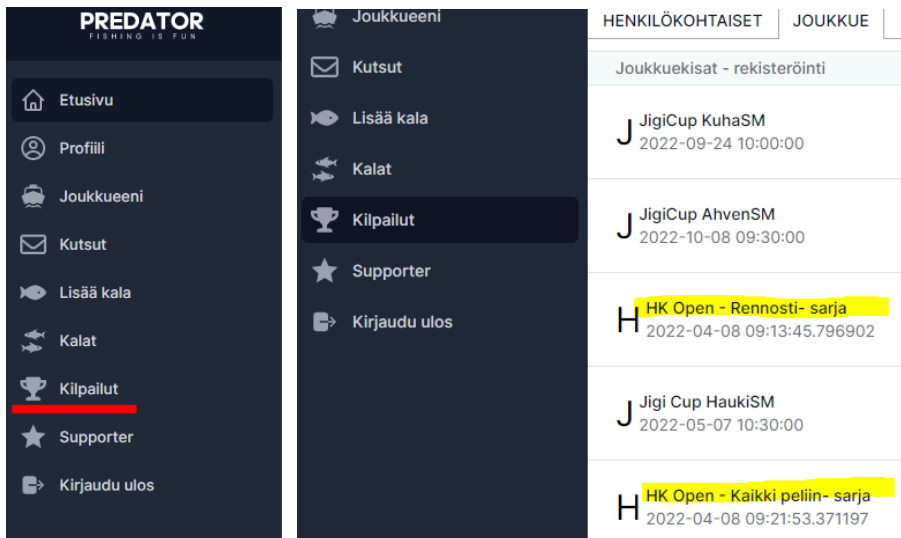
- 1) Mene kännykälläsi tai tietokoneella osoitteeseen <https://www.predator.fi/app> (Mikäli ohjelma ei tunnu toimivan oikein, kokeiltaa ennen yhteydenottoa toista selainta.)
- 2) Luo itsellesi käyttäjätunnus ja salasana (jos olet järjestelmään jo kirjautunut, löytyvät ne automaattisesti) Salasana on tässä vaiheessa henkilökohtainen, ei siis kilpailun salasana.
- 3) Syötä omat tietosi (tarkasta ainakin kahteen kertaan puhelinnumerosi ja sähköpostiosoitteesi) ja **merkitse itsesi joukkueesi kapteeniksi**. Muiden jäsenien lisääminen joukkueeseen ei onnistu, ennen kuin joukkueella on kapteeni.

Luo tämän jälkeen joukkue:

- 4) Klikkaa ”Joukkueeni” ja täytä tiimin tiedot.

The screenshot shows the Predator Fishing app interface. On the left is a dark navigation menu with icons and labels: Etusivu, Profiili, Joukkueeni (highlighted), Kutsut, Lisää kala, Kalat, Kilpailut, and Kirjaudu ulos. The main content area is titled 'Joukkueeni' and contains a form with the following fields: 'Joukkueen nimi' (filled with 'Keski-Kouhian keskoset Ry'), 'Paikkakunta', 'Kälgärniemi', and 'Sponsorit'. A blue 'Tallenna' button is at the bottom of the form. The top right of the app shows 'FI SV EN' and a user profile icon.

- 5) Etsi kilpailuista joko Rennosti-sarja tai Kaikki peliin -sarja.



Jos alasvetovalikkoa ei näy, niin käännä puhelinta tarvittaessa 90 astetta vaakaan, niin alkaa näkyä.


6) Ohjelma kysyy salasanaa, joka on

Rennosti-sarjassa: **HKOpenRento25Kevät**

Kaikki peliin -sarjassa: **HKOpenKaikki25Kevät**

7) Jää odottamaan, että sinut hyväksytään kisaan. Kun hyväksyntä on valmis, kisan, johon ilmoittauduit kohdalla näkyy vihreä pallo (tässä kuvassa vielä odottaa hyväksyntää).

HUOM! Emme ole paikalla 24/7 hyväksymässä tiimejä kilpailuun, joten tässäkin maltti on valttia!



8) Tämän jälkeen pääset samasta paikasta eli kisan kohdalta (Rennosti-sarja tai Kaikki peliin -sarja) lisäämään kutsun joukkueeseen tiimikaverien sähköposteilla.

HUOM! Joukkuekavereilla pitää olla rekisteröitynä kisaohjelmaan tili, jotta kutsun voi lähettää mikäli tiimikaverin haluaa joukkueeseen välttämättä listätä.

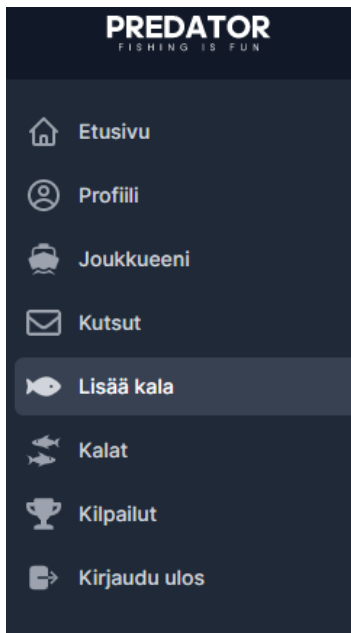


9) Kun joukkueesi on kasassa, niin voitte alkaa lisätä kaloja testikisaan, **mikä avataan myöhemmin ilmoitettuna ajankohtana.**

Muistakaa alimitat:

Rennosti-sarja: 80 cm

Kaikki peliin -sarja: 95 cm.



Kun kisaorganisaatio on ilmoittanut testausajan alkaneeksi, testatkaa ohjelmaa ja hakekaa tuntumaa sen käyttöön. Testikalojen kuittaamiset saattavat kestää, sillä emme ole paikalla hyväksymässä 24/7. **Nyrkkisääntönä yksi kuva kuvaa per kala pitää lisätä**, mutta pönökuvat on jätettävä omaan someen, niitä emme tarvitse.

"Kalat" käydään kuittaamassa jossakin välissä ja samat edellisistä kisoista tutut statuskoodit ovat käytössä tänäkin keväänä:

Keltainen odottaa hyväksyntää

Vihreä on hyväksytty

Punainen on hylätty

Hylätyn kalan sattuessa saatte myös viestin hylkäyksen syystä, joka kannattaa lukea tarkkaan, jotta seuraava kuva on oikein kuvattuna.

Tiimiläiset:

1) Mene kännykälläsi osoitteeseen <https://www.predator.fi/app>

2) Luo itsellesi käyttäjätunnus ja salasana

3) Syötä omat tietosi (tarkasta ainakin kahteen kertaan puhelinnumerosi ja sähköpostisi). **Älä merkitse itseäsi kapteeniksi.**

4) Ilmoita joukkueesi kapteenille, että olet rekisteröitynyt ohjelmaan ja kerro kapteenillesi sähköpostiosoite, johon kapteeni laittaa tiimikutsun.

5) Jää odottamaan, että pääset joukkueeseesi. Tässä saattaa kulua tovi, joten hätiköinti pois.

Kalojen lisääminen kisajärjestelmään:

Jokainen rekisteröity joukkueen jäsen voi lisätä kalan tiimilleen näin:

1) Valitse valikosta LISÄÄ KALA

2) Valitse palkista kalastaja

3) Valitse laji, joka näkyy hauenkuvana

4) Merkkää hauen pituus välillä 80-140 cm

5) Paina LISÄÄ KUVA ja lisää 1 kisasääntöjen mukaisesti otettu kuva

6) Paina LÄHETÄ KALA ja jää odottamaan hyväksyntää

Jos kala tulee hylättynä takaisin, lukekaa viestistä hylkäyssyy.

Jos kalaa ei pääse lisäämään, varmistakaa Kilpailut-välilehdeltä alasetovalikosta, että olette valinneet oikean kilpailun.

Muistutuksena: Kun joukkueenne on kisajärjestelmässä mukana, niin surffatkaa osoitteeseen <https://www.dprint.fi/webshop/62-hauenkalastajat-open-tuotteet>, josta voitte hankkia kisassa tarvittavan mittatarrasetin. Setin hinta on 35,00 €. Muita kisaan osallistumisen kuluja tai erillisiä ilmoittautumismaksuja ei ole. Ilmoittautuminen päättyy 09.05.2025 perjantaina ja sama päivä on viimeinen setin tilauspäivä, jotta mittasetti ehtii saapua kaikille tiimeille. Älkääpä siis missatko tilausdeadlinea!

Kireitä siimoja ja Ahdin myötämielisyyttä kisaan kaikille!